

IMETAL

PORTE & FINESTRE

Via Gerolamo Arganini, 22 - 20162 Milano (MI)

Tel./Fax 02.66111169

P.IVA 00859880940

imetalprmilano@gmail.com

www.imetalpr.it

PREVENTIVO

N° 489-A DEF.



DEL

23/12/2024

CLIENTE:	DESTINAZIONE	NOTE:
NOME: MAURO		<input checked="" type="checkbox"/> DETRAZIONE <input type="checkbox"/> NO DETRAZIONE
COGNOME: GAGLIARDI		
INDIRIZZO: VIA RESIDENZA FONTANA, 0	VIA RESIDENZA FONTANA, 0	N.B. LE IMMAGINI SONO
COMUNE: SEGRATE (MI)	20054 SEGRATE (MI)	RAPPRESENTATE
CAP: 20054	SCALA 8, 2° PIANO	INDICATIVAMENTE
TEL./CEL. 339/8100631		

SERRAMENTI IN PVC

Solaris



Informazioni sul Prodotto

La linea di serramenti Solaris si distingue per le sue linee pulite e moderne che ne caratterizzano il design, creando uno spazio in cui il vivere quotidiano diventa un'esperienza straordinaria.

Solaris è il risultato tangibile della nostra dedizione all'eccellenza e alla passione per l'architettura e per l'esperienza abitativa.

Ogni serramento Solaris è un passo verso la creazione di una casa che riflette la tua personalità e il tuo stile di vita. Solaris è l'essenza dell'abitare, la scelta di chi ricerca l'equilibrio tra estetica e funzionalità, tra bellezza e innovazione. Entra in un mondo di luce con Solaris e scopri una nuova dimensione dell'abitare.

Profilo in PVC con telaio a tripla guarnizione, telaio ed anta di spessore 82mm, profilo anta a 7 camere con rinforzi in acciaio. Possibilità di alloggiamento di vetri basso emissivi magnetronici fino a 50mm di spessore. Innovativo sistema di incollaggio strutturale tra vetro ed anta mediante collante bi-componente ad alta tenuta.

Un nuovo standard di prestazioni: solo Solaris offre il fissaggio del vetro garantito dalla cornice perimetrale fermavetro sigillato dalle apposite guarnizioni di tenuta coestruse interne ed esterne, assicurando isolamento termico e acustico ineguagliabili.



ISOLAMENTO TERMICO

$U_w = 1,2 \text{ W/m}^2\text{K}$ con vetro $U_g = 1,1$ per finestra a 2 ante $L \times H$ 1230x1480mm/n/n $U_w = 0,9 \text{ W/m}^2\text{K}$ con vetro $U_g = 0,6$ per finestra a 2 ante $L \times H$ 1230x1480mm/n/n



ISOLAMENTO ACUSTICO

R_w fino a dB 42. Il valore indicato fa riferimento al valore del solo vetro



SICUREZZA

Fino alla Classe RC2

Scheda Tecnica

SISTEMA

Profili in PVC estruso classe A, con mescole classe "S" (climi severi). Tripla guarnizione di battuta TPE/EPDM.

TELAIO FISSO

Telaio spessore 82 mm, a 7 camere, con rinforzi in acciaio di spessore 15/10 mm. Porte finestre con soglie ribassate di altezza 39 mm o 23 mm.

ANTA

Profilo anta sezione ridotta 82x69 mm, a 6 camere, geometria della battuta esterna con inclinazione di 2° e profondità ridotta a 11,5 mm (in aggiunta alla profondità standard di 3,5 mm della guarnizione di appoggio vetro). Con rinforzi in acciaio di spessore 20/10 mm. Cornici fermavetro di sezione squadrata a 90 gradi. Il vetrocamera è tenuto in posizione nella sede del profilo anta dalla cornice perimetrale fermavetro e sigillato dalle apposite guarnizioni di tenuta coestruse interne ed esterne.

VETRI




Vetrocamera con trattamento basso emissivo magnetronico, distanziale a bordo caldo, con spessore massimo fino a 50 mm. Di serie: Incollaggio strutturale perimetrale tra vetro e anta mediante collante biad alta tenuta bi-componente.

FERRAMENTA

Cerniere: Tipo anta-ribalta a forare, che non interrompono la continuità della guarnizione di battuta dell'anta. Portata massima delle cerniere 120 kg. Sistema di chiusura: Ferramenta anta-ribalta con chiusura a nottolini registrabili.

CARATTERISTICHE PRESTAZIONALI

- Classe di permeabilità all'aria su finestra e porta finestra a 2 ante: 4
- Classe di permeabilità all'acqua su finestra a 2 ante, su porta finestra a 2 ante con profilo inferiore standard, su porta finestra a 2 ante con profilo inferiore ribassato: 5
- Classe di resistenza al vento su finestra a 2 ante, su porta finestra a 2 ante: B2
- Classe di resistenza al vento su porta finestra a 2 ante: A4
- Uw= 1,2 W/mqk con vetro Ug=1,1 per finestra a 2 ante LxH 1230x1480mm.
- Uw= 0,9 W/mqk con vetro Ug=0,6 per finestra a 2 ante LxH 1230x1480mm

TAB	1	DESCRIZIONE	Q.Tà	IMMAGINE
POS 1	>>	SERRAMENTO IN PVC Misure: PortaFin. mm L 870 x H 2500-SX RIF. STUDIO <u>Caratteristiche principali:</u> > Serie: FOSSATI - SOLARIS > N° Ante: 1 anta + Soglia > Sistema d'Apertura: BATTENTE CON ANTA RIBALTA E MICROVENTILAZIONE > Ferramenta: AGB > Campo 1: Vetro Camera Basso Emissivo C.C. - 33.1/18T/33.1 BE1.0 +AR > Colore: BICOLORE - Esterno: PELLICOLATO STREIFENDOUGLASIE - Interno: PELLICOLATO BIANCO WEISS > Colore Accessori: CROMO SATINATO - Maniglia: ROBOT	1 PZ	
POS 2	>>	CASSONETTO IN PVC > Serie: FOSSATI - COMFORT > Colore: PELLICOLATO BIANCO WEISS > Coperchio di Ispezione: Sì - APERTURA FRONTALE + Guarnizioni di Isolamento	1 PZ	
POS 3	>>	ZANZARIERA <u>Caratteristiche Principali:</u> > Profilo: in Alluminio > Colore Profilo: MARRONE RAL 8017 OPACO > N° teli: 1 TELO > Modello: SINTESI LATERALE > Sistema d'Apertura: Laterale > Raccolta: SX > Guida superiore > Guida a Terra in Pvc 5 mm > Carro Inferiore > Molla di richiamo regolabile esternamente <u>Misure:</u> >> mm L 745 x H 2445-SX RIF. STUDIO	1 PZ	
POS 4	>>	COPRIFILI DI COMPENSAZIONE PER RIFINITURE		
TOTALE IVA ESCLUSA				€ 2.500,00 + IVA

IN CONFORMITA' ALLA NORMA UNI/TR 11404-2011

LA VETRATA ISOLANTE DEVE ESSERE ESAMINATA IN TRASPARENZA ILLUMINATA DA LUCE DIFFUSA, SENZA IRRAGGIAMENTO SOLARE DIRETTO.
L'ESAME DEVE ESSERE ESEGUITO DA UNA DISTANZA DI ALMENO 2 METRI E IN POSIZIONE ERETTA E FRONTALE RISPETTO ALLA SUPERFICIE
VETRATA DA ESAMINARE, OSSERVANDO SOLO DALL'INTERNO VERSO L'ESTERNO.

PROSPETTO IVA PER DETRAZIONE FISCALE

RISPARMIO ENERGETICO

TOTALE IVA ESCLUSA

2.500,00 €

+ IVA

COSTO MANO D'OPERA

500,00 €

+

IVA 10 %

=

550,00 €

COSTO PARI ALLA MANO D'OPERA

500,00 €

+

IVA 10 %

=

550,00 €

COSTO MATERIALE

1.500,00 €

+

IVA 22 %

=

1.830,00 €

TOTALE IVA COMPRESA

2.930,00 €

ACCONTO 40%

1.220,00 €

SALDO 60%

1.710,00 €

I PREZZI COMPRENDONO:

☒ FORNITURA
 ☒ POSA IN OPERA
 ☒ SMALTIMENTO

I PREZZI COMPRENDONO:

> Posa in opera secondo le norme, effettuato da Ns personale specializzato.

DAI PREZZI SONO ESCLUSI:

- > Eventuali opere murarie,
- > Pulizia degli infissi a fine posa,
- > Ogni altro servizio e materiale non espressamente indicato.

CONDIZIONI GENERALI DI VENDITA:

- > Prezzi: IVA ESCLUSA (a meno che non vi sia riportato prospetto iva)
- > Consegna prevista: DA CONCORDARE; i giorni lavorativi di consegna decorrono dalla data del pagamento della fattura d'acconto;
- > Trasporto: COMPRESO A NS. CARICO; + CARICO AL PIANO COMPRESO.
- > Validità offerta: 30 giorni;
- > Pagamento: 40% di acconto all'ordine; 60% di saldo a fine lavoro.

LE NOSTRE RIVENDITE

FOSSATI
SERRAMENTI
IN PVC

WIGMANN
SERRAMENTI in ALLUMINIO

FINESTRE IN
LEGNO-ALLUMINIO
SCIUKER

 GRATE DI
SICUREZZA **GUARD**
EGAS PERSIANE

ALIAS
DESIGN SECURITY DOORS

OKKEY
NEW INNOVATION SECURITY DOOR


FLESSYA
mille modi per dire porta

OLIVARI
MANICURE PER PORTA E FINESTRE

MANDELLI

SEGUICI SU INSTAGRAM E SU FACEBOOK E CLICCA MI PIACE!

Seguici sulla nostra pagina Instagram e Facebook per essere sempre aggiornato.



Vi ringraziamo per la preferenza che speriamo Vorrete accordarci, e con l'occasione porgiamo distinti saluti.

Per accettazione:

FIRMA

DATA

Mario Goplandi
24/08/2025

NOTE:

IMETAL S.r.l.